



NO 986 251 782 MVA
www.tto.ntnu.no

Årsoppgjør 2008

Prosjektresultat
Styrets beretning
Resultatregnskap
Balanse
Noter til regnskapet
Revisors beretning

PROSJEKTRESULTAT 2008

Prosjektlederne i TTO (NTNU Technology Transfer AS) har ansvaret for utviklingen i og foredlingen av en portefølje av 100-120 ideer og oppfinnelser fra forskere og studenter ved NTNU og St.Olavs Hospital. Vi gjør fremragende forskning om til gode forretningsmuligheter, til nytte og gagn både for vitenskapen og for samfunnet omkring oss. Vårt kommersialiseringsarbeid bidrar til å bygge nye broer mellom forskning og næringsliv.

Tilfanget av nye, kommersialiserbare forskningsresultat har stabilisert seg på ca 80 pr år. Totalt 518 ideer er blitt vurdert siden oppstarten av TTO i 2004. Normalt kreves flere år med systematisk arbeid før vi ser konkrete resultater. Til enhver tid har vi ca 30 prosjekt som bearbeides med topp prioritet og intensitet. I tillegg følger vi opp vårt eierskap i spin-off selskapene, som p.t. består av:

CyberLab Org AS, Mikro og Minikraft AS, Pelagic Power AS, Hybond AS, Initial Force AS, TRD Innovation Lab AS, Aptomar AS, Protia AS, Ceramic Powder Technology AS, GeoPos AS, MemfoACT AS, Vectron BioSolutions AS, Express AS, Medtech Trondheim AS, Dynamic Rock Support AS.

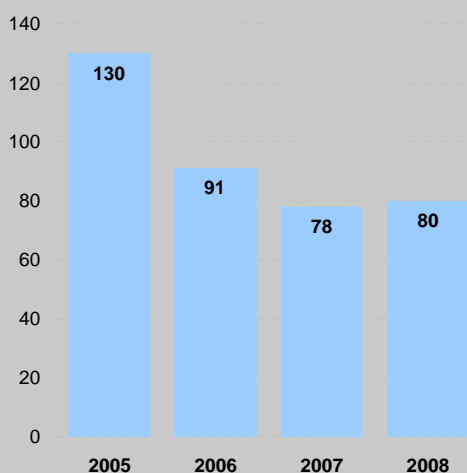
TTO har gjennom fem års virksomhet opparbeidet solid kompetanse på og erfaring med kommersialisering av kunnskap, inkludert profesjonell sikring, foredling og forvaltning av immaterielle rettigheter. I 2008 alene investerte vi kr 6 mill i sikring av patentrettigheter til NTNUs forskningsresultat. Av 51 innleverte patentsøknader var 16 prioritetsøknader, 6 PCT og 29 nasjonale videreføring.

2008 har vært et godt år, og vi satte vi ny rekord med 12 kommersialiseringer (i henhold til FORNY sin definisjon), fordelt på 8 bedriftsetableringer og 4 lisensavtaler.

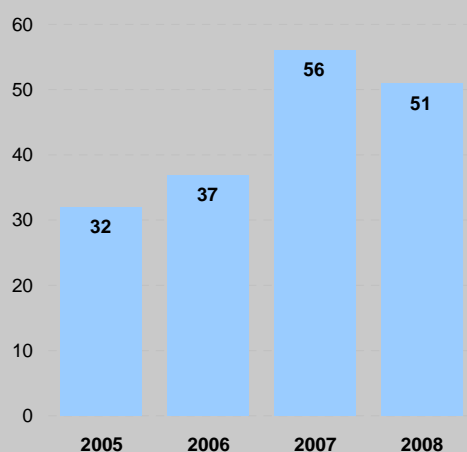
Siden oppstart har TTO bidratt til å etablere 21 nye selskap, hvorav vi har gjort exit i 5. I løpet av 2008 solgte vi oss helt ut av Secustream Technologies AS og Dynavec AS, med tilbakeføring av netto fortjeneste til forskergruppene ved NTNU. Vi er spesielt stolte av at "våre" selskap til sammen allerede nå gir arbeid til 120 mennesker.

– TTOs prosjektledere

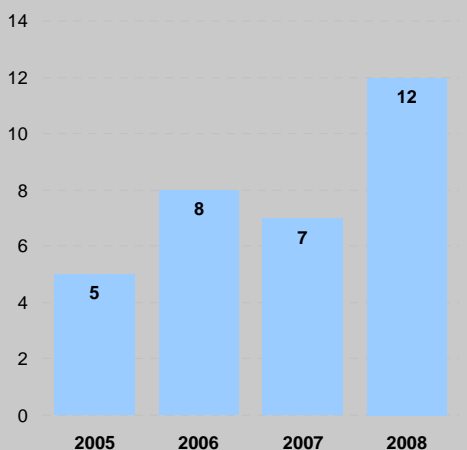
Ideer



Patentsøknader



Kommersialiseringer



STYRETS BERETNING 2008

NTNU Technology Transfer AS ble stiftet 22.oktober 2003 og eies 100% av Norges teknisk-naturvitenskapelige universitet (NTNU). Selskapets formål er å sikre, forvalte, foredle, markedsføre og selge bruks- og eiendomsrett til kunnskap, idéer, oppfinnelser og andre immaterielle eiendeler som skapes ved NTNU. NTNU har gitt selskapet fullmakt og enerett til å håndtere alle sine rettigheter og interesser relatert til kommersialisering av forskningsresultat. Selskapet har et lignende oppdrag fra St.Olavs Hospital, og samarbeider nært med Sinvent AS og SINTEF Gruppen.

NTNUs intensjon med selskapet er å styrke universitetets kjernevirksomhet gjennom utvikling av eksterne samarbeidsrelasjoner og gjennom bidrag til ny-etablering og styrking av det næringslivet som NTNU leverer kunnskap og kandidater til. Hittil har selskapet deltatt aktivt i etablering av 21 nye selskap og salg av 11 lisensavtaler, hvorav 8 etableringer og 4 lisensavtaler i 2008. Totalt er det innlevert 195 patentsøknader, hvorav 51 i 2008. Tilfanget av nye idéer i 2008 var 80, som er noe svakere enn budsjettet. Selskapet vil også fremover ha fokus på oppsøkende virksomhet og idésøk i fagmiljøene, i nært samvirke med senterledere, instituttledere og dekaner på NTNU.


For å nå fastsatte mål er selskapet fremdeles avhengig av tilskudd fra FORNY-programmet i Norges forskningsråd og av salg av rådgivingstjenester og konsulentbistand til NTNU og andre. Forventningen er at salg av lisensavtaler og eierandeler i spin-off selskap vil utgjøre en økende andel av inntektsgrunnlaget, men det knytter seg stor usikkerhet til hvilket økonomisk potensial dagens prosjektportefølje representerer. Styret er tilfreds med at salg av aksjer også i 2008 muliggjorde ny rekord i overføring av kontantbeløp tilbake til forskningsgruppene ved NTNU.

Virksomhetens påvirkning på det ytre miljø er knyttet til ordinær kontordrift og reisevirksomhet. På den positive siden bidrar selskapet til bærekraftig utvikling gjennom kommersialisering av ny, miljøvennlig teknologi for ulike anvendelser og markeder både nasjonalt og globalt.

Selskapet tilbyr en utfordrende og attraktiv arbeidsplass der det ikke forekommer forskjellsbehandling på grunn av kjønn. Ved årsskiftet hadde selskapet 21 ansatte, hvorav 7 var kvinner. Total arbeidsinnsats i 2008 var 19,2 årsverk. Arbeidsmiljøet anses som meget godt. Sykefraværet i 2008 var 1,8% av total arbeidsinnsats, hvorav 0,4% skyldtes syke barn. Det har ikke vært skader eller ulykker på arbeidsplassen.

I 2008 gjennomførte selskapets eier en fondsemisjon som innebar en omklassifisering av kr 5,4 mill fra overkursfond til aksjekapital. Virksomheten leverte et positivt driftsresultat på kr 2,3 mill. Styret mener at årsregnskapet gir et rettviseende bilde av selskapets eiendeler og gjeld, finansielle stilling og resultat. Forutsetningen om fortsatt drift er lagt til grunn ved utarbeidelsen av regnskapet.

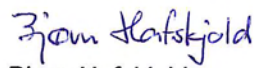
Trondheim, 2.mars 2009



Per Ivar Maudal
styreleder


Paul Hellandsvik
styremedlem


Kathrine Skretting
styremedlem


Berit Rustad
styremedlem


Bjørn Hafskjold
styremedlem


Kathrine Duun Moen
styremedlem


Karl Klingsheim
adm.dir.

NTNU TECHNOLOGY TRANSFER AS

Org. nr. 986251782

Resultatregnskap	Note	2008	2007
Driftsinntekter			
Salg lisensavtaler	9	886 846	410 301
Salg aksjer	9	7 200 101	5 620 000
Salg tjenester (NTNU og andre)	9	7 184 671	7 475 239
Tilskudd og annen stønad	9	20 655 355	16 993 534
Sum driftsinntekter		35 926 973	30 499 074
Driftskostnader			
Lønnskostnad	10	15 018 815	12 619 680
Annen driftskostnad	11	19 878 291	16 694 314
Skattefunn	12	-1 288 474	-247 802
Sum driftskostnader		33 608 632	29 066 192
DRIFTSRESULTAT		2 318 341	1 432 882
Finansinntekter og finanskostnader			
Annen rente- og finansinntekt	13	642 056	331 566
Sum finansinntekter		642 056	331 566
Annen rente- og finanskostnad	13	26 921	204 738
Sum finanskostnader		26 921	204 738
Netto finansposter		615 135	126 828
Ordinært resultat før skattekostnad		2 933 476	1 559 710
Skattekostnad på ordinært resultat	4	999 957	-480 501
ORDINÆRT RESULTAT		1 933 519	2 040 211
ÅRSRESULTAT		1 933 519	2 040 211
Overføringer og disponeringer			
Overføring til/fra annen egenkapital	2	-1 933 519	-2 040 211
Sum overføringer og disponeringer		-1 933 519	-2 040 211

NTNU TECHNOLOGY TRANSFER AS

Org. nr: 986251782

Balanse pr. 31.12	Note	2008	2007
EIENDELER			
ANLEGGSMIDLER			
Immaterielle eiendeler			
Utsatt skattefordel	4	0	999 957
Sum immaterielle eiendeler		0	999 957
Finansielle anleggsmidler			
Investeringer i aksjer og andeler	5	2 365 792	1 638 602
Sum finansielle anleggsmidler		2 365 792	1 638 602
Sum anleggsmidler		2 365 792	2 638 559
OMLØPSMIDLER			
Fordringer			
Kundefordringer		721 190	489 772
Andre fordringer	6	9 905 492	6 032 325
Fordring skattefunn		1 288 474	247 802
Sum fordringer		11 915 156	6 769 899
Bankinnskudd, kontanter og lignende	8	6 572 811	9 058 906
Sum omløpsmidler		18 487 967	15 828 805
SUM EIENDELER		20 853 759	18 467 364

NTNU TECHNOLOGY TRANSFER AS

Org. nr: 986251782

Balanse pr. 31.12	Note	2008	2007
EGENKAPITAL OG GJELD			
EGENKAPITAL			
Innskutt egenkapital			
Aksjekapital	2,3	6 100 000	700 000
Overkursfond	2	893 340	6 293 340
Sum innskutt egenkapital		6 993 340	6 993 340
Opptjent egenkapital			
Annen egenkapital	2	4 742 652	2 809 133
Sum opptjent egenkapital		4 742 652	2 809 133
Sum egenkapital		11 735 992	9 802 473
GJELD			
Kortsiktig gjeld			
Leverandørgjeld		4 232 595	5 525 549
Skyldige offentlige avgifter		1 015 048	842 839
Annen kortsiktig gjeld	7	3 870 124	3 229 650
Sum kortsiktig gjeld		9 117 767	9 598 038
Sum gjeld		9 117 767	9 598 038
SUM EGENKAPITAL OG GJELD		20 853 759	19 400 511

Trondheim, 02-03-2009


Per Ivar Maudal
Styrets leder



Paul Arne Hellandsvik
Styremedlem


Bjørn Hafskjold
Styremedlem


Berit Rustad
Styremedlem


Kathrine Skretting
Styremedlem


Kathrine Duun Moen
Styremedlem


Karl Klingsheim
Adm. dir.

NTNU TECHNOLOGY TRANSFER AS

Noter til årsregnskap 2008

Note 1 - Regnskapsprinsipp

Årsregnskapet er satt opp i samsvar med regnskapsloven og god regnskapsskikk for små foretak.

Inntektsføring skjer etter opptjeningstidspunktet, som normalt vil være leveringstidspunktet for varer og tjenester. Kostnader medtas etter sammenstillingstidspunktet, dvs at kostnader medtas i samme periode som tilhørende inntekter inntektsføres.

NTNU Technology Transfer AS har som formål å kommersialisere forskningsresultat fra NTNU og St.Olavs Hospital, enten gjennom lisensiering eller ved etablering av nye selskap som selges videre til finansielle og/eller industrielle investorer. Inntekt ved salg av aksjer ervervet med basis i selskapets kjernevirksomhet er å anse som driftsinntekt og klassifiseres i samsvar med dette.

Omløpsmidler og kortsiktig gjeld omfatter normalt poster som forfaller til betaling innen ett år etter balansedagen, samt poster som knytter seg til varekretsløpet. Omløpsmidler vurderes til laveste verdi av anskaffelseskost og antatt virkelig verdi. Kortsiktig gjeld balanseføres til nominelt beløp på etableringstidspunktet.

Investeringer i andre selskap er balanseført til anskaffelseskost. Investeringene blir nedskrevet til virkelig verdi dersom verdifallet ikke er forbigående. Mottatt utbytte og konsernbidrag fra andre selskap inntektsføres som annen finansinntekt.

Kundefordringer og andre fordringer oppføres til pålydende etter fradrag for avsetning til forventet tap. Avsetning til tap gjøres på grunnlag av en individuell vurdering av de enkelte fordringene.

Anleggsmidler omfatter eiendeler bestemt til varig eie og bruk. Anleggsmidler er vurdert til anskaffelseskost. Varige driftsmidler balanseføres og avskrives over driftsmidlets økonomiske levetid. Varige driftsmidler nedskrives til virkelig verdi ved verdifall som forventes ikke å være forbigående. Nedskrivningen reverseres når grunnlaget for nedskrivningen ikke lenger er til stede. Langsiktig gjeld balanseføres til nominelt beløp på etableringstidspunktet.

En varierende, men ikke ubetydelig, andel av selskapets inntekter kommer fra salg av aksjer. Med nåværende regler for skattelegging av aksjegevinster vil det derfor være sannsynlighetsovervekt for at selskapet ikke kommer i posisjon til å betale skatt. Følgelig regnskapsføres ikke utsatt skattefordel.

Note 2 - Egenkapital

	Aksjekapital	Overkursfond	Annen egenkapital	Sum
Egenkapital 1.1.	700 000	6 293 340	2 809 133	9 802 473
Fondsemissjon 10.11.	5 400 000	-5 400 000		-
Årets resultat			1 933 519	1 933 519
Egenkapital pr. 31.12.2008	6 100 000	893 340	4 742 652	11 735 992

Note 3 - Aksjekapital og aksjonærinformasjon

Aksjekapitalen i selskapet pr. 31.12 består av følgende aksjeklasser:

	Antall	Pålydende	Balanseført
A-aksjer	6 100 000	1,00	6 100 000
Sum	6 100 000		6 100 000

Selskapets aksjonærer pr. 31.12:

	A-aksjer	Sum aksjer	Eierandel
NTNU	6 100 000	6 100 000	100 %
Sum	6 100 000	6 100 000	100 %

Note 4 - Skattekostnad

Beregning av utsatt skatt/utsatt skattefordel

Midlertidige forskjeller	2008	2007
Avsetning tap på fordringer	-312 000	0
Netto midlertidige forskjeller	-312 000	0
Underskudd til fremføring	-8 818 835	-3 571 275
Grunnlag for utsatt skatt	-9 130 835	-3 571 275

28% Utsatt skattefordel	-2 556 634	-999 957
Herav ikke balanseført utsatt skattefordel	2 556 634	0
Utsatt skattefordel i balansen	0	-999 957

NTNU TECHNOLOGY TRANSFER AS
Noter til årsregnskap 2008

Grunnlag for skattekostnad, endring i utsatt skatt og betalbar skatt	2008	2007
Resultat før skattekostnad	1 933 519	2 040 211
Permanente forskjeller	-7 493 079	-3 756 287
Grunnlag for årets skattekostnad	-5 559 560	-1 716 076
Endring i midlertidige resultatforskjeller	312 000	-12 620
Grunnlag for betalbar skatt i resultatregnskapet	-5 247 560	-1 728 696
+/- Mottatt/avgitt konsernbidrag	0	0
Skattepliktig inntekt (grunnlag for betalbar skatt i balansen)	-5 247 560	-1 728 696

En forutsetning for å oppføre utsatt skattefordel i balansen er at selskapet vil oppnå skattepliktige resultater fremover. Med nåværende regler for skattelegging av aksjegevinster er dette ikke sannsynlig. Følgelig regnskapsføres ikke lenger utsatt skattefordel, og tidligere års avsetninger i balansen er tilbakeført i 2008. Resultatregnskapet inneholder dermed en skattekostnad som skyldes denne endringen av regnskapsprinsipp.

Fordeling av skattekostnaden	2008	2007
Betalbar skatt	0	0
For mye, for lite avsatt i fjor	0	0
Sum betalbar skatt	0	0
Endring i utsatt skatt	999 957	-480 501
Skattekostnad	999 957	-480 501

Betalbar skatt i balansen	2008	2007
Betalbar skatt (28 % av gr.lag for betalbar skatt i resultatregnskapet)	0	0
Skattevirkning av konsernbidrag	0	0
Betalbar skatt i balansen	0	0

Note 5 - Investeringer i aksjer og selskapsandeler

Selskap (stiftelsesdato):	Antall aksjer	Samlet kostpris	Bokført verdi	Eierandel i %	Antall aksjer i selskapene
CyberLab Org AS (15.06.99)	13 587	33 480	33 480	5,0 %	271 747
Medtech Trondheim AS (12.10.04)	17	19 040	19 040	16,7 %	102
Mikro og Minikraft AS (15.12.04)	150	150 000	150 000	16,7 %	900
Aptomar AS (16.08.05)	27 381	155 158	155 158	8,0 %	340 972
Pelagic Power AS (31.12.05)	1 405 000	233 210	233 210	19,5 %	7 205 128
Initial Force AS (06.09.06)	51 295	461 504	461 504	12,5 %	411 715
Chapdrive AS (14.12.06)	100 000	200 000	200 000	1,6 %	6 411 120
TRD Innovation Lab AS (15.12.06)	40 000	44 000	44 000	34,0 %	117 647
Hybond AS (12.04.2007)	50 000	54 000	54 000	45,5 %	110 000
Ceramic Powder Technology AS (12.10.07)	40 000	44 000	44 000	40,0 %	100 000
Protia AS (30.01.08)	500 000	750 000	750 000	36,4 %	1 375 000
GeoPos AS (13.05.08)	10 000	22 000	22 000	10,0 %	100 000
Vectron BioSolutions AS (19.05.08)	16 667	30 000	30 000	10,0 %	166 667
MemfoACT AS (22.08.08)	70 000	77 000	77 000	70,0 %	100 000
Express AS (26.09.08)	30 000	33 000	33 000	30,0 %	100 000
Dynamic Rock Support AS (16.10.08)	54 000	59 400	59 400	54,0 %	100 000
Totale investeringer i aksjer		2 365 792	2 365 792		

Alle eierandeler i andre selskap er bokført til kostpris. Utviklingen i de respektive selskapene har ikke gjort det naturlig å foreta nedskrivninger. I selskapene Dynamic Rock Support AS og MemfoAct AS er eierandelen større enn 50%. Aksjene i disse selskapene er anskaffet med sikte på midlertidig eie og holdes i påvente av salg.

NTNU TECHNOLOGY TRANSFER AS
Noter til årsregnskap 2008

Note 6 - Opptjent ikke fakturert inntekt

Periodisering verifiseringsmidler FORNY	2 386 500
Periodisering infrastrukturmidler FORNY	1 216 667
Periodisering kommersialiseringsmidler FORNY	2 200 000
Periodisering annen stønad	2 623 685
Periodisering merverdiavgift til gode	1 478 640
Sum Opptjent ikke fakturert inntekt	9 905 492

Note 7 - Annen kortsiktig gjeld

Skyldig feriepenge, avsetning styrehonorar	1 150 399
Periodisering andre kostnader	2 419 725
Periodisering tilskudd fra Stiftelsen næringslivets idefond for NTNU	300 000
Sum Annen kortsiktig gjeld	3 870 124

Note 8 - Bundne midler

I posten inngår bundne bankinnskudd med kr 580 769.

Note 9 - Spesifikasjon av driftsinntekter

Salg lisensavtaler	
Inntekter fra lisensavtaler med norske og utenlandske selskap	886 846
Salg aksjer porteføljeselskap	
Inntekter fra salg av aksjer i selskapsportefølje	7 200 101
Oppdragsinntekter	
Salg andre tjenester	1 807 951
Salg av tjenester til NTNU på kommersielle betingelser:	
Leveranser iht. avtale	5 376 720
Tilskudd fra FORNY-programmet i Norges forskningsråd:	
Infrastruktur midler (inkl. gjennomstrømmende midler, jfr note 11)	3 650 000
Kommersialiseringsmidler	6 600 000
Verifiseringsmidler	4 653 384
Insentivmidler	646 000
Andre tilskudd:	
Driftsstøtte over Statsbudsjettet (direkte bidrag, uten krav til egenandel)	1 400 000
Stiftelsen næringslivets idefond for NTNU	725 000
Prosjektspesifikk stønad fra industrielle samarbeidspartnere	2 980 971
Sum Driftsinntekter	35 926 973

Note 10 - Lønnskostnader, antall ansatte, godtgjørelser til daglig leder m.v.

Posten lønnskostnader omfatter:	2008	2007
Lønninger	11 394 312	9 491 150
Arbeidsgiveravgift	1 877 567	1 524 178
Kollektiv pensjonspremie	1 282 561	827 667
Andre lønnsrelaterte ytelser	464 375	776 685
Sum	15 018 815	12 619 680

Gjennomsnittlig antall årsverk 19,2 15,7

Ytelser til ledende personer:	Daglig leder	Styret
Lønn	1 048 196	140 000
Annen godtgjørelse	113 590	-

Selskapet har pensjonsordning for alle ansatte som oppfyller alle krav iht Lov om obligatorisk tjenestepensjon.

Revisor: Kostnadsført, lovpålagt revisjonshonorar for 2008 utgjør kr 41 500 eks. mva.

NTNU TECHNOLOGY TRANSFER AS
Noter til årsregnskap 2008

Note 11 - Andre driftskostnader

Konsulenttjenester	2 473 861
Patentkostnader *	2 087 688
Innkjøpt FoU-tjenester NTNU	4 944 922
Annen innkjøpt FoU	3 165 032
Godtgjørelse NTNU overdratt IP	1 915 772
Reisekostnader	1 225 620
Leie lokaler/felleskostnader	842 618
Salgs- og markedsstiltak	666 281
Tap på fordringer	312 000
Diverse andre kostnader	1 144 497
Gjennomstrømmende kostnader FORNY	1 100 000
Sum Andre driftskostnader	19 878 291

* I 2008 ble det innlevert **51** patentsøknader, bestående av 16 førstesøknader, 6 PCT og 29 nasjonale videreføring. Totalt er det pr utgangen av 2008 innlevert **195** patentsøknader hvor NTNU er (eller har vært) part.

Note 12 - Skattefunn

Ni godkjente skattefunn-søknader (med Skattefunn prosjektnr i Innovasjon Norge):

- 39319 Membran for CO2-separasjon
- 40890 Co2 Seperasjon
- 40889 Karbonmembra for biogass
- 41319 G-blocks: Drug delivery
- 39118 Public Key Encryption Scheme
- 40906 Carbon Rod
- 40701 APIM
- 40892 Hydrogenproduksjon fra Glyserol
- 40913 Hyperspectral Imager

	2008	
	Påløpt	Grunnlag
Sum prosjektkostnader:		
Egen arbeidsinnsats (iht timelister for ansatte + faktura fra konsulenter):	2 189 763	4 000 000
Andre kostnader:	2 787 027	
Innkjøpt FoU fra godkjent FoU-instans (dvs NTNU/SINTEF):	2 442 371	2 442 371
	7 419 161	6 442 371

Bokført kostnadsreduksjon (og fordring i balansen) = 20% av kr 6 442 371 = **kr 1 288 474**

Note 13 - Finans

Disponibel likviditet står på konto i DnB NOR. Netto finansposter består av renteinntekter minus rentekostnader og agio.



REVISORGRUPPEN

Til generalforsamlingen i
NTNU Technology Transfer AS

Rune Fiskerstrand
Bjørn Erik Johnsen
Svein Johnsen
Bjørnar Meder
Statsautoriserte revisorer

Medlemmer av
Den norske Revisorforening

REVISJONSBERETNING FOR 2008

Vi har revidert årsregnskapet for NTNU Technology Transfer AS for regnskapsåret 2008, som viser et overskudd på kr 1 933 519. Vi har også revidert opplysningene i årsberetningen om årsregnskapet og forutsetningen om fortsatt drift. Årsregnskapet består av resultatregnskap, balanse og noteopplysninger. Regnskapslovens regler og god regnskapsskikk i Norge er anvendt ved utarbeidelsen av regnskapet. Årsregnskapet og årsberetningen er avgitt av selskapets styre og administrerende direktør. Vår oppgave er å uttale oss om årsregnskapet og øvrige forhold i henhold til revisorlovens krav.

Vi har utført revisjonen i samsvar med lov, forskrift og god revisjonsskikk i Norge, herunder revisjonsstandarder vedtatt av Den norske Revisorforening. Revisjonsstandardene krever at vi planlegger og utfører revisjonen for å oppnå betryggende sikkerhet for at årsregnskapet ikke inneholder vesentlig feilinformasjon. Revisjon omfatter kontroll av utvalgte deler av materialet som underbygger informasjonen i årsregnskapet, vurdering av de benyttede regnskapsprinsipper og vesentlige regnskapsestimater, samt vurdering av innholdet i og presentasjonen av årsregnskapet. I den grad det følger av god revisjonsskikk, omfatter revisjon også en gjennomgåelse av selskapets formuesforvaltning og regnskaps- og intern kontroll-systemer. Vi mener at vår revisjon gir et forsvarlig grunnlag for vår uttalelse.

Vi mener at

- årsregnskapet er avgitt i samsvar med lov og forskrifter og gir et rettviseende bilde av selskapets økonomiske stilling 31. desember 2008 og av resultatet i regnskapsåret i overensstemmelse med god regnskapsskikk i Norge
- ledelsen har oppfylt sin plikt til å sørge for ordentlig og oversiktlig registrering og dokumentasjon av regnskapsopplysninger i samsvar med lov og god bokføringskikk i Norge
- opplysningene i årsberetningen om årsregnskapet og om forutsetningen om fortsatt drift er konsistente med årsregnskapet og er i samsvar med lov og forskrifter

Flatåsen, 2. mars 2009

Revisorgruppen Trøndelag AS

Rune Fiskerstrand
Statsautorisert revisor

Revisorgruppen Trøndelag AS
Statsautoriserte revisorer

Trondheim:
Øvre Flatåsv. 14B
7079 Flatåsen
Tlf 72 59 75 00
Fax 72 59 02 10
E-post: post@trl.rg.no
Org. nr. 985 524 653 MVA

Stjørdal:
Kjøpmannsgt. 30
Postboks 220
7501 Stjørdal
Tlf 74 82 96 00

Selbu:
Gjelbakken 3
Postboks 32
7580 Selbu
Tlf 73 81 75 50

Løkken:
Løkken Varesenter
7332 Løkken
Tlf 72 49 85 30

I samarbeid med:
Revisorgruppen i Oslo, Follo, Skien,
Kristiansand, Bergen, Voss, Stord,
Førde, Ulsteinvik, Ålesund, Åndalsnes

Internett: www.revisorgruppen.no