

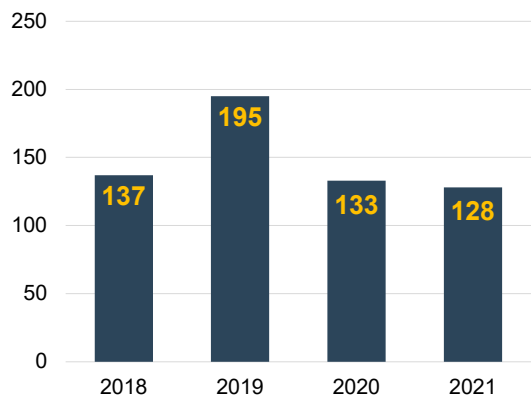


Årsrapport

2021

Resultater
Årsberetning
Resultatregnskap
Balanse
Noter til regnskapet
Revisors beretning

IDEER 2021



128

Nye ideer

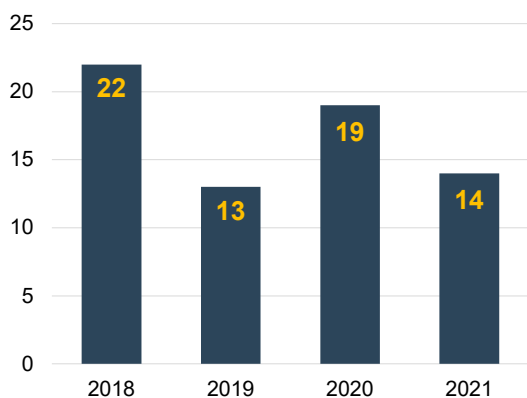
NTNU: 116

HMN: 12

2030

Ideer siden oppstart

PATENTSØKNADER 2021



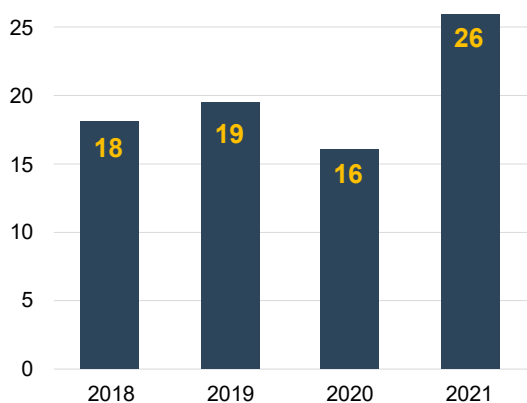
14 Prioritet

10 Pct

6 Nasjonale

836 Patentsøknader siden oppstart

KOMMERSIALISERINGER 2021



3 Selskapsetableringer

23 Teknologilisenser

267 Kommersialiseringer siden oppstart

Årsberetning 2021 for NTNU Technology Transfer AS

Selskapets formål er å sikre, forvalte, foredle, markedsføre og selge bruks- og eiendomsrett til kunnskap, idéer, oppfinnelser og andre immaterielle verdier som skapes ved Norges teknisk-naturvitenskapelige universitet (NTNU) og Helse Midt-Norge RHF (HMN). Selskapet driver sin virksomhet fra lokaler i Dybdahls veg 1 i Trondheim. Premissene for virksomheten er nedfelt i formelle samarbeidsavtaler med NTNU og HMN, mens operative prioriteringer og økonomisk omfang reguleres i underliggende tjenestekjøpsavtaler for hvert kalenderår. I tillegg er Norges Forskningsråd en viktig samarbeidspartner for å bringe nye ideer fram til markedet.

Selskapet utførte IP-forvaltnings- og kommersialiseringsoppgaver for NTNU og HMN i et omfang på MNOK 52,4 i 2021 mot MNOK 60,5 året før. Selskapet hadde i 2021 lisensinntekter på MNOK 7,8 der MNOK 5,5 er utbetalt eller avsatt til utbetaling til oppfinnere og fagmiljø i tråd med gjeldende IP-policy. Selskapet tok i 2019 høyde for usikkerhet knyttet til endringer i IPR-politikk og avsatte andeler av netto inntekt til framtidige utbetalinger til oppfinner og fagmiljø i påvente av ny IPR-politikk. Etter vedtak av ny IPR-politikk ble derfor ytterligere MNOK 0,9 utbetalt til oppfinner og fagmiljø i 2021. Utbetalingene er knyttet til andeler av nettoinntekt opptjent i 2020. I tillegg, for perioden 2005 til 2019, ble det som et ekstra stimuleringsiltak mot oppfinnere gjort en særskilt utbetaling på MNOK 4,1 etter avtale mellom NTNU/HMN og TTO. Utbetalingen er motregnet nevnte historiske avsetning og har således ingen resultat effekt i 2021. Salg aksjer utgjorde MNOK 0,3 i 2021. Resultatproduksjonen målt i antall kommersialiseringer utgjorde 23 teknologilisenser og 3 selskaps etableringer. I tillegg har selskapet registrert og jobbet med totalt 128 nye ideer fra NTNU og HMN.

Selskapet tilbyr en utfordrende og attraktiv arbeidsplass der det ikke forekommer forskjellsbehandling på grunn av kjønn eller andre forhold. Ved årsskiftet hadde selskapet 27 ansatte, hvorav 9 er kvinner. Arbeidsmiljøet er godt og det har ikke vært skader eller ulykker på arbeidsplassen. Sykefraværet i 2021 var på 2,4 % av total arbeidsinnsats, mot 1,6 % i 2020. Virksomhetens påvirkning på det ytre miljø er begrenset til ordinær kontordrift og reisevirksomhet. Samtidig bidrar selskapet til bærekraftig utvikling gjennom kommersialisering av ny, miljøvennlig teknologi for nasjonale og globale markeder. Selskapets årsregnskap er i liten grad preget av Covid-19 som følge av kontinuitet i offentlig prosjektfinansieringsordninger, avtaler med oppdragsgivere, samt at kommersielle inntekter er et resultat av langsiktig arbeid.

Forutsetningen om fortsatt drift er lagt til grunn ved utarbeidelsen av regnskapet. Virksomheten leverte i 2021 et positivt resultat på NOK 1 352 981. Overskuddet disponeres til selskapets egenkapital. Styret mener at årsregnskapet gir et rettviseende bilde av selskapets eiendeler og gjeld, finansielle stilling og resultat.

Trondheim, 25. mars 2022



Gunnar Bovim (1. Apr. 2022 13:56 GMT+2)

Gunnar Bovim
styreleder



Øystein Widding (31. Mar. 2022 23:39 GMT+2)

Lars Øystein Widding
styremedlem



Katinka Greve Leiner (5. Apr. 2022 12:04 GMT+2)

Katinka Greve Leiner
styremedlem



Siv Mørkved (1. Apr. 2022 07:10 GMT+2)

Siv Mørkved
styremedlem



Nina Schjoldager (1. Apr. 2022 08:58 GMT+2)

Nina Schjoldager
styremedlem



Susanne Jäschke (1. Apr. 2022 08:12 GMT+2)

Susanne Jäschke
styremedlem



Stein Eggen
adm.dir.

Resultatregnskap

	Note	2021	2020
DRIFTSINNEKTER OG DRIFTSKOSTNADER			
Driftsinntekter			
Salg lisensavtaler	1	7 799 802	1 747 858
Salg aksjer	1	335 900	3 388 487
Salg tjenester (NTNU og andre)	1	22 322 653	23 605 306
Ekstern prosjektfinansiering	1	15 064 527	19 582 702
Andre tilskudd	1	6 831 482	12 162 254
Sum driftsinntekter		52 354 364	60 486 607
Driftskostnader			
Lønn- og personalkostnader	2	32 026 872	30 160 415
Avskrivning på varige driftsmidler	3	15 004	51 000
Nedskrivning og tap aksjer		282 712	299 779
Annen driftskostnad	4	18 682 411	25 935 230
Sum driftskostnader		51 007 000	56 446 424
DRIFTSRESULTAT		1 347 364	4 040 183
FINANSINNEKTER OG FINANSKOSTNADER			
Finansinntekter			
Annen renteinntekt		58 374	262 490
Annen finansinntekt		35 803	79 154
Sum finansinntekter		94 177	341 644
Finanskostnader			
Annen rentekostnad		15 409	71
Annen finanskostnad		73 152	269 401
Sum finanskostnader		88 560	269 472
NETTO FINANSPOSTER		5 617	72 172
ORDINÆRT RES. FØR SKATTEKOSTNAD		1 352 981	4 112 356
Skattekostnad på ordinært resultat	5	0	0
ORDINÆRT RESULTAT		1 352 981	4 112 356
ÅRSRESULTAT		1 352 981	4 112 356
OVERF. OG DISPONERINGER			
Overføringer annen egenkapital	6	1 352 981	4 112 356
SUM OVERF. OG DISP.		1 352 981	4 112 356

Balanse pr. 31.12.2021

	Note	31.12.2021	31.12.2020
EIENDELER			
ANLEGGSMIDLER			
Varige driftsmidler			
Driftsløsøre, inventar, verktøy, kontorm.	3	165 043	0
Sum varige driftsmidler		165 043	0
Finansielle anleggsmidler			
Investeringer i aksjer og andeler	7	39 156 671	38 521 891
Sum finansielle anleggsmidler		39 156 671	38 521 891
SUM ANLEGGSMIDLER		39 321 714	38 521 891
OMLØPSMIDLER			
Fordringer			
Kundefordringer	8	6 068 401	6 884 039
Andre kortsiktige fordringer	9	5 193 175	6 811 326
Sum fordringer		11 261 575	13 695 365
Bankinnskudd, kontanter o.l.	10	28 151 229	34 962 564
SUM OMLØPSMIDLER		39 412 804	48 657 929
SUM EIENDELER		78 734 518	87 179 821

Balanse pr. 31.12.2021

	Note	31.12.2021	31.12.2020
EGENKAPITAL OG GJELD			
EGENKAPITAL			
Innskutt egenkapital			
Aksjekapital	6,11	7 176 471	7 176 471
Overkurs	6,11	10 775 344	10 775 344
Sum innskutt egenkapital		17 951 815	17 951 815
Opptjent egenkapital			
Annen egenkapital	6,11	36 350 937	34 997 956
Sum opptjent egenkapital		36 350 937	34 997 956
SUM EGENKAPITAL		54 302 752	52 949 771
GJELD			
KORTSIKTIG GJELD			
Leverandørgjeld	8	2 601 449	4 123 568
Skyldig offentlige avgifter		2 482 395	2 036 767
Annen kortsiktig gjeld	12	19 347 923	28 069 714
SUM KORTSIKTIG GJELD		24 431 766	34 230 050
SUM GJELD		24 431 766	34 230 050
SUM EGENKAPITAL OG GJELD		78 734 518	87 179 821

Trondheim, 25.03.2022

[Gunnar Bovim \(1. Apr. 2022 13:56 GMT+2\)](#)Gunnar Bovim
Styreleder[Øystein Widding \(31. Mar. 2022 23:39 GMT+2\)](#)Lars Øystein Widding
Styremedlem[Katinka Greve Leiner \(5. Apr. 2022 12:04 GMT+2\)](#)Katinka Greve Leiner
Styremedlem[Susanne Jäschke \(1. Apr. 2022 08:12 GMT+2\)](#)Susanne Jäschke
Styremedlem[Nina Schjoldager \(1. Apr. 2022 08:58 GMT+2\)](#)Nina Schjoldager
Styremedlem[Siv Mørkved \(1. Apr. 2022 07:10 GMT+2\)](#)Siv Mørkved
StyremedlemStein Eggen
Adm. dir.

Regnskapsprinsipper

Årsregnskapet er satt opp i samsvar med regnskapsloven og god regnskapsskikk for små foretak.

Inntektsføring skjer etter opptjeningstidspunktet, som normalt vil være leveringstidspunktet for varer og tjenester. Kostnader medtas etter sammenstillingstidspunktet, dvs at kostnader medtas i samme periode som tilhørende inntekter inntektsføres.

NTNU Technology Transfer AS har som formål å kommersialisere forskningsresultat fra NTNU og Helse Midt-Norge, gjennom lisensiering og etablering av nye selskap som selges videre til finansielle og/eller industrielle investorer. Inntekt ved salg av aksjer ervervet med basis i selskapets kjernevirksomhet er å anse som driftsinntekt og klassifiseres i samsvar med dette.

Omløpsmidler og kortsiktig gjeld omfatter normalt poster som forfaller til betaling innen ett år etter balansedagen, samt poster som knytter seg til varekretsløpet. Omløpsmidler vurderes til laveste verdi av anskaffelseskost og antatt virkelig verdi. Kortsiktig gjeld balanseføres til nominelt beløp på etableringstidspunktet.

Investeringer i andre selskap er balanseført til anskaffelseskost. Investeringene blir nedskrevet til virkelig verdi dersom verdifallet ikke er forbigående. Mottatt utbytte og konsernbidrag fra andre selskap inntektsføres som annen finansinntekt.

Kundefordringer og andre fordringer oppføres til pålydende etter fradrag for avsetning til forventet tap. Avsetning til tap gjøres på grunnlag av en individuell vurdering av de enkelte fordringene.

Anleggsmidler omfatter eiendeler bestemt til varig eie og bruk. Anleggsmidler er vurdert til anskaffelseskost. Varige driftsmidler balanseføres og avskrives over driftsmidlets økonomiske levetid. Varige driftsmidler nedskrives til virkelig verdi ved verdifall som forventes ikke å være forbigående. Nedskrivningen reverseres når grunnlaget for nedskrivningen ikke lenger er til stede. Langsiktig gjeld balanseføres til nominelt beløp på etableringstidspunktet.

En varierende, men ikke ubetydelig, andel av selskapets inntekter kommer fra salg av aksjer. Med nåværende regler for skattelegging av aksjegevinster vil det derfor være sannsynlighetsovervekt for at selskapet ikke kommer i posisjon til å betale skatt. Følgelig regnskapsføres ikke utsatt skattefordel.

Note 1 - Spesifikasjon av driftsinntekter

	2021	2020
Salg lisensavtaler		
Inntekter fra lisensavtaler med norske og utenlandske selskap	7 799 802	1 747 858
Salg aksjer porteføljeselskap		
Inntekter fra salg av aksjer i selskapsportefølje	335 900	3 388 487
Oppdragsinntekter		
Leveranser iht. avtale HMN	5 000 000	5 000 000
Leveranser iht. avtale NTNU	13 731 785	14 149 528
Annet tjenestesalg	1 038 272	3 055 803
Ekstern prosjektfinansiering fra Norges forskningsråd:		
Lokale prosjektmidler	9 947 249	11 000 000
Verifiseringsmidler	5 117 278	8 582 547
Kompetanse- og infrastrukturmidler	5 258 946	5 247 594
Andre tilskudd:		
NTNU Discovery	3 157 603	7 551 990
Annen prosjektstønning	967 529	762 799
Sum driftsinntekter	52 354 364	60 486 607

Note 2 - Lønnskostnader, antall ansatte, godtgjørelser til daglig leder m.v.

Posten lønnskostnader omfatter:	2021	2020
Lønninger	24 380 969	22 714 338
Arbeidsgiveravgift	3 804 877	3 513 496
Kollektiv pensjonspremie	3 417 518	3 224 330
Andre lønnsrelaterte ytelser	423 508	708 251
Sum	32 026 872	30 160 415
Antall årsverk	25,9	24,7

Note 3 - Varige driftsmidler

	Inventar	Utstyr / bil	Sum
Anskaffelseskost 1.1	547 691	312 907	860 598
Tilgang	180 046	0	180 046
Avgang	0	0	0
Anskaffelseskost 31.12	727 737	312 907	1 040 644
Akkumulert avskrivning 31.12	-562 695	-312 907	-875 602
Balansført verdi 31.12	165 042	0	165 042
Årets avskrivninger	15 004	0	15 004

Note 4 - Andre driftskostnader

	2021	2020
Kostnader knyttet til oppdrags- og teknologioverføringsprosjekt		
Netto patentkostnader*	2 014 698	1 433 182
Innkjøpt FoU NTNU	2 897 602	6 572 586
Innkjøpt FoU Andre	359 351	500 513
Prosjektutviklingskostnader	4 199 830	9 980 181
Andel av nettoinntekt til oppfinner og fagmiljø**	1 062 317	0
Andre prosjektkostnader	2 516 377	3 476 339
Selskapsrelaterte driftskostnader		
Leie lokaler NTNU	1 318 459	1 273 794
Tele og it-driftskostnader	960 215	714 878
Tap fordringer/aksjer	600 000	125 000
Andre fremmede tjenester	1 448 645	1 294 018
Andre driftskostnader	1 304 916	564 741
Sum andre driftskostnader	18 682 411	25 935 230

*** Netto patentkostnader:**

I 2021 ble det innlevert 30 patentsøknader, bestående av 14 prioritessøknader, 10 PCT og 6 nasjonale søknader. Totalt er det pr utgangen av året innlevert 836 patentsøknader siden oppstart.

I forbindelse med inngåtte lisensavtaler fikk selskapet i 2021 dekket løpende patentkostnader fra 3. part med kr 2.922.678,-

**** Andel av nettoinntekt til oppfinner og fagmiljø:**

Regnskapsperiode	2021		
	2021	2020	2019-2005
Opptjeningsperiode			
Lisensinntekt	7 799 802	1 747 858	19 497 789
Andel til oppfinner og fagmiljø	5 491 200	881 747	4 109 190
Utbetalt	-4 126 667	-855 080	-3 468 142

Gjenstående andeler til utbetaling	1 364 533	26 667	641 048
------------------------------------	-----------	--------	---------

Selskapet hadde i 2021 lisensinntekter på MNOK 7,8 der MNOK 5,5 er utbetalt eller avsatt til utbetaling til oppfinnerne og fagmiljø i tråd med gjeldende IP-policy.

Selskapet tok i 2019 høyde for usikkerhet knyttet til endringer i IPR-politikk og avsatte andeler av netto inntekt til framtidige utbetalinger til oppfinner og fagmiljø i påvente av ny IPR-politikk. Etter vedtak av ny IPR-politikk ble derfor ytterligere MNOK 0,9 utbetalt til oppfinner og fagmiljø i 2021. Utbetalingene er knyttet til andeler av nettoinntekt opptjent i 2020. Denne utbetalingen ble motregnet tidligere nevnte avsetning og har således ingen resultat effekt i rapporteringsåret for 2021.

For perioden 2005 til 2019 ble det som et ekstra stimulerings tiltak mot oppfinnerne gjort en særskilt utbetaling på MNOK 4,1 etter avtale mellom NTNU/HMN og TTO. Denne utbetalingen ble også motregnet en historisk avsetning og har således heller ingen resultat effekt i 2021.

Ny avsetning for ikke oppgjorte forpliktelser utgjør MNOK 2 ved utgangen av 2021 og er planlagt utbetalt i løpet av 2022, forutsatt mottak av endelig oppgjør fra lisenstaker.

Note 5 - Skattekostnad**Beregning av utsatt skatt/utsatt skattefordel**

Midlertidige forskjeller	2021	2020
Driftsmidler	-47 917	-86 148
Avsetning tap på fordringer	-725 000	-125 000
Regnskapsmessig avsetning for forpliktelser	-1 391 200	-9 419 821
Netto midlertidige forskjeller	-2 164 117	-9 630 969
Underskudd til fremføring	-27 298 032	-21 429 214
Grunnlag for utsatt skatt	-29 462 149	-31 060 183
Utsatt skattefordel (22%)	-6 481 673	-6 833 240
Herav ikke balanseført utsatt skattefordel	6 481 673	6 833 240
Utsatt skattefordel i balansen	0	0

Grunnlag for skattekostnad, endring i utsatt skatt og betalbar skatt	2021	2020
Fremførbart underskudd (fra forrige år)	-21 411 214	-21 594 467
Resultat før skattekostnad	1 612 452	4 112 356
Permanente forskjeller	-14 417	-2 921 387
Grunnlag for årets skattekostnad	-19 813 179	-20 403 498
Endring i midlertidige resultatforskjeller	-7 484 852	-1 025 716
Grunnlag for betalbar skatt i resultatregnskapet	-27 298 031	-21 429 214
+/- Mottatt/avgitt konsernbidrag	0	0
Skattepliktig inntekt (grunnlag for betalbar skatt i balansen)	-27 298 031	-21 429 214

En forutsetning for å oppføre utsatt skattefordel i balansen er at selskapet vil oppnå skattepliktige resultater fremover. Med nåværende regler for skattelegging av aksjegevinster er dette ikke sannsynlig. Følgelig regnskapsføres ikke utsatt skattefordel.

Fordeling av skattekostnaden	2021	2020
Betalbar skatt	0	0
For mye, for lite avsatt i fjor	0	0
Sum betalbar skatt	0	0
Endring i utsatt skatt	0	0
Skattekostnad	0	0

Betalbar skatt i balansen	2021	2020
Betalbar skatt (22 % av gr.lag for betalbar skatt i resultatregnskapet)	0	0
Skattevirkning av konsernbidrag	0	0
Betalbar skatt i balansen	0	0

Note 6 - Egenkapital

	Aksje kapital	Overkurs	Annen egenkapital	Sum
Egenkapital 1.1.	7 176 471	10 775 344	34 997 956	52 949 771
Årets resultat	-	-	1 352 981	1 352 981
Egenkapital pr. 31.12	7 176 471	10 775 344	36 350 937	54 302 752

Note 7 - Finansielle anleggsmidler

Selskap (stift. dato)	Samlet kostpris	Bokført verdi	Eierandel i %
Arciso AS (11.04.16)	2 400	2 400	6,0 %
Atla Lasers AS (30.05.12)	199 933	0	8,6 %
Blueye Robotics AS (10.06.15)	1 042 900	1 042 900	3,6 %
Capeesh AS (11.05.17)	40 500	40 500	10,6 %
Cimon Medical AS (20.06.19)	30 000	30 000	8,6 %
Diri AS (23.06.20)	12 000	12 000	10,0 %
Diri Employees AS (04.04.20)	9 000	9 000	25,0 %
Ecotone AS (31.12.09)	1 063 923	1 063 923	4,0 %
Eelume AS (22.06.15)	272 526	272 526	8,9 %
EiR Solutions AS (27.03.15)	38 500	0	35,0 %
Emulsicap AS (09.12.21)	18 750	18 750	12,5 %
Enodo AS (09.10.18)	25 000	25 000	25,0 %
Graphchain AS (07.06.19)	24 400	24 400	49,0 %
Heavelock Solutions AS (23.01.19)	28 150	28 150	4,8 %
Lybe Scientific AS (27.01.21)	49 200	49 200	41,0 %
Memoscale AS (21.12.15)	282 920	0	14,2 %
Mobai AS (15.05.19)	12 000	12 000	10,0 %
Nordic Brain Tech AS (19.06.19)	18 000	18 000	15,0 %
Norsk innovasjonskapital III (23.06.11)	17 059 295	17 059 295	9,0 %
Norsk innovasjonskapital IV (14.04.15)	14 867 512	14 867 512	12,7 %
Optimeering Aqua AS (07.10.14)	146 936	146 936	10,0 %
Palion Medical AS (05.04.19)	3 053 901	3 053 901	27,1 %
Pawa Energy AS (24.04.15)	20 906	0	15,9 %
PlayPulse AS (15.12.16)	5 750	0	2,7 %
ScoutDI AS (01.11.17)	33 600	33 600	7,7 %
Sentisystem AS (12.01.21)	19 637	19 637	14,9 %
Seram Coatings AS (11.12.14)	1 070 287	1 070 287	1,7 %
Solution Seeker AS (31.01.13)	100 675	100 675	10,2 %
SURF Technology AS (25.03.10)	14 400	0	4,0 %
Ubiq Aerospace AS (29.11.17)	34 800	34 800	16,4 %
Zeabuz AS (09.12.19)	121 280	121 280	17,2 %

Totale investeringer i aksjer

39 719 081	39 156 671
-------------------	-------------------

Alle aksjer er anskaffet med sikte på midlertidig eie og holdes i påvente av salg.

Note 8 - Konsern

NTNU eier 85% av aksjene i NTNU Technology Transfer AS. Mellomværende med selskap i samme konsern m.v.:

	2021	2020
Fordring på morselskapet NTNU	993 612	3 493 885
Gjeld til morselskapet NTNU	1 035 338	960 893

Note 9 - Andre fordringer

	2021	2020
Fordring prosjektmidler Norges forskningsråd	4 689 508	6 807 237
Periodisering andre fordringer	503 667	4 089
Sum Andre fordringer	5 193 175	6 811 326

Note 10 - Bundne midler og finans

I posten inngår bundne bankinnskudd med kr 1.118.647

Disponibel likviditet står på konto i Sparebank 1 SMN og DnB. Netto finansposter består av renteinntekter minus rentekostnader og agio.

Note 11 - Aksjekapital og aksjonærinformasjon

Aksjekapitalen i selskapet pr. 31.12 består av følgende aksjeklasser:

	Antall	Pålydende	Balanseført
A-aksjer	7 176 471	1,00	7 176 471
Sum	7 176 471		7 176 471

Selskapets aksjonærer pr. 31.12:

	A-aksjer	Sum aksjer	Eierandel
NTNU	6 100 000	6 100 000	85 %
Helse Midt-Norge	1 076 471	1 076 471	15 %
Sum	7 176 471	7 176 471	100 %

Note 12 - Annen kortsiktig gjeld

	2021	2020
Skyldig feriepenge, avsetning styrehonorar	2 372 762	2 292 815
Periodisering forskuddsbetalte kostnader Tjenestekjøpsavtale NTNU	1 118 215	0
Periodisering forskuddsbetalte kostnader NTNU Discovery	7 307 999	8 380 515
Periodisering forskuddsbetalte kostnader CII*	4 834 053	5 224 538
Periodisering andre forskuddsbetalte prosjektkostnader	1 240 625	730 525
Periodisering institusjonsandel av netto overskudd ved gevinst	2 032 248	9 419 821
Periodisering andre kostnader	442 021	2 021 501
Sum Annen kortsiktig gjeld	19 347 923	28 069 714

*Cyberprogram for vekst og utvikling i IKT-sektoren i innlandet (CII)











NTNU Technology Transfer AS - Årsregnskap - 2021















Endelig revisjonsrapport

2022-04-05

Opprettet:	2022-03-31
Av:	TROND GIFSTAD (TROND.GIFSTAD@NTNU.NO)
Status:	Signert
Transaksjons-ID:	CBJCHBCAABAADI0anFkr34pQ_3srC6s2MQB8Wegho-R0

"NTNU Technology Transfer AS - Årsregnskap - 2021"-historikk

-  Dokument opprettet av TROND GIFSTAD (TROND.GIFSTAD@NTNU.NO)
2022-03-31 - 21:32:11 GMT - IP-adresse: 129.241.230.34
-  Dokument sendt via e-post til Gunnar Bovim (gunnar.bovim@ntnu.no) for signering
2022-03-31 - 21:37:48 GMT
-  Dokument sendt via e-post til Siv Mørkved (siv.morkved@helse-midt.no) for signering
2022-03-31 - 21:37:48 GMT
-  Dokument sendt via e-post til Katinka Greve Leiner (kgf@ferd.no) for signering
2022-03-31 - 21:37:48 GMT
-  Dokument sendt via e-post til Øystein Widding (oystein.widding@ntnu.no) for signering
2022-03-31 - 21:37:48 GMT
-  Dokument sendt via e-post til Susanne Jäschke (susanne.jaschke@ntnu.no) for signering
2022-03-31 - 21:37:49 GMT
-  Dokument sendt via e-post til Nina Schjoldager (ns@adm.aau.dk) for signering
2022-03-31 - 21:37:49 GMT
-  Dokument sendt via e-post til Stein Eggan (stein.eggan@ntnu.no) for signering
2022-03-31 - 21:37:49 GMT
-  E-postmelding vist av Øystein Widding (oystein.widding@ntnu.no)
2022-03-31 - 21:38:25 GMT - IP-adresse: 89.96.213.9
-  Dokument e-signert av Øystein Widding (oystein.widding@ntnu.no)
Signaturdato: 2022-03-31 - 21:39:30 GMT - Tidskilde: server- IP-adresse: 89.96.213.9

-  E-postmelding vist av Stein Eggan (stein.eggan@ntnu.no)
2022-03-31 - 21:52:07 GMT- IP-adresse: 104.28.105.24
-  E-postmelding vist av Gunnar Bovim (gunnar.bovim@ntnu.no)
2022-03-31 - 21:54:40 GMT- IP-adresse: 172.226.26.1
-  E-postmelding vist av Siv Mørkved (siv.morkved@helse-midt.no)
2022-04-01 - 05:09:40 GMT- IP-adresse: 77.53.16.187
-  Dokument e-signert av Siv Mørkved (siv.morkved@helse-midt.no)
Signaturdato: 2022-04-01 - 05:10:31 GMT - Tidskilde: server- IP-adresse: 77.53.16.187
-  E-postmelding vist av Susanne Jäschke (susanne.jaschke@ntnu.no)
2022-04-01 - 06:11:24 GMT- IP-adresse: 129.241.230.79
-  Dokument e-signert av Susanne Jäschke (susanne.jaschke@ntnu.no)
Signaturdato: 2022-04-01 - 06:12:31 GMT - Tidskilde: server- IP-adresse: 129.241.230.79
-  Dokument e-signert av Stein Eggan (stein.eggan@ntnu.no)
Signaturdato: 2022-04-01 - 06:54:32 GMT - Tidskilde: server- IP-adresse: 129.241.228.63
-  E-postmelding vist av Nina Schjoldager (ns@adm.aau.dk)
2022-04-01 - 06:58:04 GMT- IP-adresse: 130.225.247.92
-  Dokument e-signert av Nina Schjoldager (ns@adm.aau.dk)
Signaturdato: 2022-04-01 - 06:58:50 GMT - Tidskilde: server- IP-adresse: 130.225.247.92
-  E-postmelding vist av Katinka Greve Leiner (kgl@ferd.no)
2022-04-01 - 10:09:32 GMT- IP-adresse: 172.226.26.18
-  Dokument e-signert av Gunnar Bovim (gunnar.bovim@ntnu.no)
Signaturdato: 2022-04-01 - 11:56:17 GMT - Tidskilde: server- IP-adresse: 46.230.129.199
-  E-postmelding vist av Katinka Greve Leiner (kgl@ferd.no)
2022-04-05 - 10:01:26 GMT- IP-adresse: 172.226.26.22
-  Dokument e-signert av Katinka Greve Leiner (kgl@ferd.no)
Signaturdato: 2022-04-05 - 10:04:10 GMT - Tidskilde: server- IP-adresse: 77.16.64.171
-  Avtale fullført.
2022-04-05 - 10:04:10 GMT