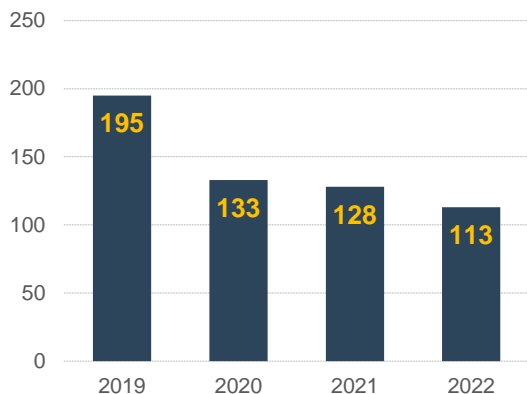




Årsrapport 2022

Resultater
Årsberetning
Resultatregnskap
Balanse
Noter til regnskapet
Revisors beretning

IDEER 2022



113

Nye ideer

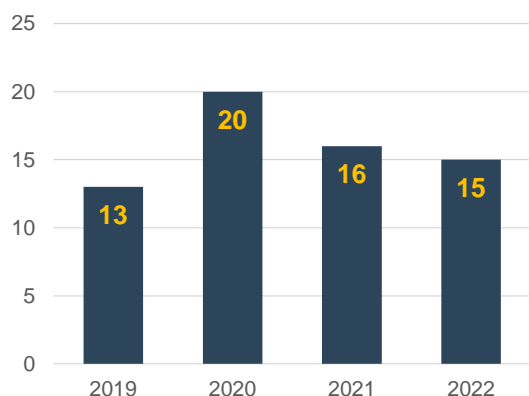
NTNU: 109

HMN: 4

2142

Ideer siden oppstart

PATENTSØKNADER 2022



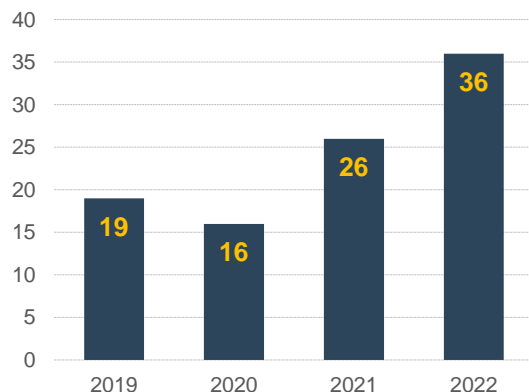
15 Prioritet

14 Pct

37 Nasjonale

1053 Patentsøknader siden oppstart

KOMMERSIALISERINGER 2022



3 Selskapsetableringer

33 Teknologilisenser

302 Kommersialiseringer siden oppstart

Årsberetning 2022 for NTNU Technology Transfer AS

Selskapets formål er å sikre, forvalte, foredle, markedsføre og selge bruks- og eiendomsrett til kunnskap, idéer, oppfinnelser og andre immaterielle verdier som skapes ved Norges teknisk-naturvitenskapelige universitet (NTNU) og helseforetak i Helse Midt-Norge (HMN). Selskapet driver sin virksomhet fra lokaler i Dybdahls veg 1 i Trondheim. Premissene for virksomheten er nedfelt i formelle samarbeidsavtaler med NTNU og HMN, mens operative prioriteringer og økonomisk omfang reguleres i underliggende tjenestekjøpsavtaler for hvert kalenderår. I tillegg er Norges Forskningsråd en viktig samarbeidspartner for å bringe nye ideer fram til markedet.

Selskapet utførte IP-forvaltnings- og kommersialiseringsoppgaver for NTNU og HMN i et omfang på MNOK 63,8 i 2022 mot MNOK 52,4 året før. Selskapet hadde i 2022 lisensinntekter på MNOK 9,4 der MNOK 7,8 er utbetalt eller avsatt til utbetaling til oppfinnere og fagmiljø i tråd med gjeldende IP-policy. Salg aksjer utgjorde MNOK 5,3 i 2022. Resultatproduksjonen målt i antall kommersialiseringer bestod av 33 teknologilisenser og 3 selskapsetableringer. Dette er ny rekord for selskapet i antall kommersialiseringer på ett år. I tillegg har selskapet registrert og jobbet med totalt 113 nye ideer fra NTNU og HMN sine helseforetak.

Selskapet tilbyr en utfordrende og attraktiv arbeidsplass der det ikke forekommer forskjellsbehandling på grunn av kjønn eller andre forhold. Ved årsskiftet hadde selskapet 26 ansatte, hvorav 9 er kvinner. Arbeidsmiljøet er godt og det har ikke vært skader eller ulykker på arbeidsplassen. Sykefraværet i 2022 var på 6,2 % av total arbeidsinnsats, mot 2,4 % i 2021. Virksomhetens påvirkning på det ytre miljø er begrenset til ordinær kontordrift og reisevirksomhet. Samtidig bidrar selskapet til bærekraftig utvikling gjennom kommersialisering av ny, miljøvennlig teknologi for nasjonale og globale markeder.

Forutsetningen om fortsatt drift er lagt til grunn ved utarbeidelsen av regnskapet. Virksomheten leverte i 2022 et positivt resultat på NOK 1 763 424. Overskuddet disponeres til selskapets egenkapital. Styret mener at årsregnskapet gir et rettviseende bilde av selskapets eiendeler og gjeld, finansielle stilling og resultat.

Trondheim, 31. mars 2023



Gunnar Bovim (31. mar. 2023 14:17 GMT+2)

Gunnar Bovim
Styreleder



Øystein Widding (31. mar. 2023 14:45 GMT+2)

Lars Øystein Widding
Styremedlem



Katinka Greve Leiner (11. apr. 2023 12:23 GMT+2)

Katinka Greve Leiner
Styremedlem



Ragnhild Kristina Ølstad (3. apr. 2023 09:12 GMT+2)

Ragnhild Kristina Ølstad
Styremedlem



Nina Schjoldager (11. apr. 2023 14:03 GMT+2)

Nina Schjoldager
Styremedlem



Siv Mørkved (31. mar. 2023 18:42 GMT+2)

Siv Mørkved
Styremedlem



Eivind Andersen
Daglig leder

Resultatregnskap

	Note	2022	2021
DRIFTSINNEKTER OG DRIFTSKOSTNADER			
Driftsinntekter			
Salg lisensavtaler	1	9 491 744	7 799 802
Salg aksjer	1	5 332 151	335 900
Salg tjenester (NTNU og andre)	1	22 461 251	22 322 653
Ekstern prosjektfinansiering	1	25 178 490	18 222 130
Andre tilskudd	1	1 285 645	3 673 879
Sum driftsinntekter		63 749 281	52 354 364
Driftskostnader			
Lønn- og personalkostnader	2	31 838 693	32 026 872
Avskrivning på varige driftsmidler	3	36 009	15 004
Nedskrivning og tap aksjer		698 218	282 712
Annen driftskostnad	4	29 703 833	18 682 411
Sum driftskostnader		62 276 753	51 007 000
DRIFTSRESULTAT		1 472 527	1 347 364
FINANSINNEKTER OG FINANSKOSTNADER			
Finansinntekter			
Annen renteinntekt		398 097	58 374
Annen finansinntekt		66 450	35 803
Sum finansinntekter		464 547	94 177
Finanskostnader			
Annen rentekostnad		24 795	15 409
Annen finanskostnad		148 856	73 152
Sum finanskostnader		173 651	88 560
NETTO FINANSPOSTER		290 897	5 617
ORDINÆRT RES. FØR SKATTEKOSTNAD		1 763 424	1 352 981
Skattekostnad på ordinært resultat	5	0	0
ORDINÆRT RESULTAT		1 763 424	1 352 981
ÅRSRESULTAT		1 763 424	1 352 981
OVERF. OG DISPONERINGER			
Overføringer annen egenkapital	6	1 763 424	1 352 981
SUM OVERF. OG DISP.		1 763 424	1 352 981

Balanse pr. 31.12.2022

	Note	31.12.2022	31.12.2021
EIENDELER			
ANLEGGSMIDLER			
Varige driftsmidler			
Driftsløsøre, inventar, verktøy, kontorm.	3	129 033	165 043
Sum varige driftsmidler		129 033	165 043
Finansielle anleggsmidler			
Investeringer i aksjer og andeler	7	38 352 948	39 156 671
Sum finansielle anleggsmidler		38 352 948	39 156 671
SUM ANLEGGSMIDLER		38 481 981	39 321 714
OMLØPSMIDLER			
Fordringer			
Kundefordringer	8	6 222 960	6 068 401
Andre kortsiktige fordringer	9	5 493 738	5 193 175
Sum fordringer		11 716 698	11 261 575
Bankinnskudd, kontanter o.l.	10	33 781 254	28 151 229
SUM OMLØPSMIDLER		45 497 952	39 412 804
SUM EIENDELER		83 979 933	78 734 518

Balanse pr. 31.12.2022

	Note	31.12.2022	31.12.2021
EGENKAPITAL OG GJELD			
EGENKAPITAL			
Innskutt egenkapital			
Aksjekapital	6,11	7 176 471	7 176 471
Overkurs	6,11	10 775 344	10 775 344
Sum innskutt egenkapital		17 951 815	17 951 815
Opptjent egenkapital			
Annen egenkapital	6,11	38 114 361	36 350 937
Sum opptjent egenkapital		38 114 361	36 350 937
SUM EGENKAPITAL		56 066 176	54 302 752
GJELD			
KORTSIKTIG GJELD			
Leverandørgjeld	8	3 104 898	2 601 449
Skyldig offentlige avgifter		3 211 214	2 482 395
Annen kortsiktig gjeld	12	21 597 644	19 347 923
SUM KORTSIKTIG GJELD		27 913 757	24 431 766
SUM GJELD		27 913 757	24 431 766
SUM EGENKAPITAL OG GJELD		83 979 933	78 734 518

Trondheim, 31.03.2023

Gunnar Bovim

Gunnar Bovim (31. mar. 2023 14:17 GMT+2)

Gunnar Bovim
StyrelederLars

Øystein Widding (31. mar. 2023 14:45 GMT+2)

Lars Øystein Widding
StyremedlemKatinka Greve Leiner

Katinka Greve Leiner (11. apr. 2023 12:23 GMT+2)

Katinka Greve Leiner
StyremedlemRagnhild Kristina Ølstad

Ragnhild Kristina Ølstad (3. apr. 2023 09:12 GMT+2)

Ragnhild Kristina Ølstad
StyremedlemNina Schjoldager

Nina Schjoldager (11. apr. 2023 14:03 GMT+2)

Nina Schjoldager
StyremedlemSiv Mørkved

Siv Mørkved (31. mar. 2023 18:42 GMT+2)

Siv Mørkved
StyremedlemEivind AndersenEivind Andersen
Daglig leder

Regnskapsprinsipper

Årsregnskapet er satt opp i samsvar med regnskapsloven og god regnskapsskikk for små foretak.

Inntektsføring skjer etter opptjeningstidspunktet, som normalt vil være leveringstidspunktet for varer og tjenester. Kostnader medtas etter sammenstillingstidspunktet, dvs at kostnader medtas i samme periode som tilhørende inntekter inntektsføres.

NTNU Technology Transfer AS har som formål å kommersialisere forskningsresultat fra NTNU og Helse Midt-Norge, gjennom lisensiering og etablering av nye selskap som selges videre til finansielle og/eller industrielle investorer. Inntekt ved salg av aksjer ervervet med basis i selskapets kjernevirksomhet er å anse som driftsinntekt og klassifiseres i samsvar med dette.

Omløpsmidler og kortsiktig gjeld omfatter normalt poster som forfaller til betaling innen ett år etter balansedagen, samt poster som knytter seg til varekretsløpet. Omløpsmidler vurderes til laveste verdi av anskaffelseskost og antatt virkelig verdi. Kortsiktig gjeld balanseføres til nominelt beløp på etableringstidspunktet.

Investeringer i andre selskap er balanseført til anskaffelseskost. Investeringene blir nedskrevet til virkelig verdi dersom verdifallet ikke er forbigående. Mottatt utbytte og konsernbidrag fra andre selskap inntektsføres som annen finansinntekt.

Kundefordringer og andre fordringer oppføres til pålydende etter fradrag for avsetning til forventet tap. Avsetning til tap gjøres på grunnlag av en individuell vurdering av de enkelte fordringene.

Anleggsmidler omfatter eiendeler bestemt til varig eie og bruk. Anleggsmidler er vurdert til anskaffelseskost. Varige driftsmidler balanseføres og avskrives over driftsmidlets økonomiske levetid. Varige driftsmidler nedskrives til virkelig verdi ved verdifall som forventes ikke å være forbigående. Nedskrivningen reverseres når grunnlaget for nedskrivningen ikke lenger er til stede. Langsiktig gjeld balanseføres til nominelt beløp på etableringstidspunktet.

En varierende, men ikke ubetydelig, andel av selskapets inntekter kommer fra salg av aksjer. Med nåværende regler for skattelegging av aksjegevinster vil det derfor være sannsynlighetsovervekt for at selskapet ikke kommer i posisjon til å betale skatt. Følgelig regnskapsføres ikke utsatt skattefordel.

Note 1 - Spesifikasjon av driftsinntekter

	2022	2021
Salg lisensavtaler		
Inntekter fra lisensavtaler med norske og utenlandske selskap	9 491 744	7 799 802
Salg aksjer porteføljeselskap		
Inntekter fra salg av aksjer i selskapsportefølje	5 332 151	335 900
Oppdragsinntekter		
Leveranser iht. avtale HMN	5 000 000	5 000 000
Leveranser iht. avtale NTNU	14 545 182	13 731 785
Annet tjenestesalg	1 107 521	1 038 272
Ekstern prosjektfinansiering fra Norges forskningsråd:		
Lokale prosjektmidler	9 947 249	9 947 249
Verifiseringsmidler	10 221 277	5 117 278
Kompetanse- og infrastrukturmidler	2 181 591	5 258 946
Andre tilskudd:		
NTNU Discovery	5 009 964	3 157 603
Annen prosjektstønning	912 601	967 529
Sum driftsinntekter	63 749 281	52 354 364

Note 2 - Lønnskostnader, antall ansatte, godtgjørelser til daglig leder m.v.

Posten lønnskostnader omfatter:	2022	2021
Lønninger	24 400 775	24 380 969
Arbeidsgiveravgift	3 927 409	3 804 877
Kollektiv pensjonspremie	2 980 690	3 417 518
Andre lønnsrelaterte ytelser	529 819	423 508
Sum	31 838 693	32 026 872

Antall årsverk **25,8** **25,9**

Ytelser til ledende personer:	Daglig leder	Styret
Lønn	1 465 265	215 000
Annen godtgjørelse	73 747	-

Lønn og ytelser daglig leder gjelder både tidligere og ny daglig leder.

Selskapet har pensjonsordning for alle ansatte som oppfyller alle krav iht Lov om obligatorisk tjenestepensjon.

Note 3 - Varige driftsmidler

	Inventar	Utstyr / bil	Sum
Anskaffelseskost 1.1	727 737	312 907	1 040 644
Tilgang	0	0	0
Avgang	0	0	0
Anskaffelseskost 31.12	727 737	312 907	1 040 644
Akkumulert avskrivning 31.12	-598 704	-312 907	-911 611
Balansført verdi 31.12	129 033	0	129 033
Årets avskrivninger	36 009	0	36 009

Note 4 - Andre driftskostnader

	2022	2021
Kostnader knyttet til oppdrags- og teknologioverføringsprosjekt		
Netto patentkostnader*	1 938 581	2 014 698
Innkjøpt FoU NTNU	5 374 958	2 897 602
Innkjøpt FoU Andre	1 186 058	359 351
Prosjektutviklingskostnader	6 256 063	4 199 830
Andel av nettoinntekt til oppfinner og fagmiljø**	7 509 893	1 062 317
Andre prosjektkostnader	1 548 720	2 516 377
Selskapsrelaterte driftskostnader		
Leie lokaler	1 850 742	1 318 459
Tele og it-driftskostnader	852 855	960 215
Tap fordringer/aksjer	47 500	600 000
Andre fremmede tjenester	1 484 569	1 448 645
Andre driftskostnader	1 653 895	1 304 916
Sum andre driftskostnader	29 703 833	18 682 411

*** Netto patentkostnader:**

I 2022 ble det innlevert 66 patentsøknader, bestående av 15 prioritetssøknader, 14 PCT og 37 nasjonale søknader. Totalt er det pr utgangen av året innlevert 1053 patentsøknader siden oppstart.

I forbindelse med inngåtte lisensavtaler fikk selskapet i 2022 dekket løpende patentkostnader fra 3. part med kr 3.740.008,-

**** Andel av nettoinntekt til oppfinner og fagmiljø:**

Regnskapsperiode	2022		
	2022	2021	2020-2005
Opptjeningsperiode			
Lisensinntekt	9 491 744	7 799 802	21 245 647
Andel til oppfinner og fagmiljø	7 832 195	5 460 100	5 017 602
Utbetalt	-1 973 896	-5 298 987	-4 641 090
Gjenstående andeler til utbetaling	5 858 299	161 114	376 512

Selskapet hadde i 2022 lisensinntekter på MNOK 9,5 der MNOK 7,8 er utbetalt eller avsatt til utbetaling til oppfinnere og fagmiljø i tråd med gjeldende IP-policy.

Ny avsetning for ikke oppgjorte forpliktelser utgjør MNOK 6,4 ved utgangen av 2022 og er planlagt utbetalt i løpet av 2023, forutsatt mottak av endelig oppgjør fra lisenstaker.

Note 5 - Skattekostnad**Beregning av utsatt skatt/utsatt skattefordel**

Midlertidige forskjeller	2022	2021
Driftsmidler	-41 335	-47 917
Avsetning tap på fordringer	-772 500	-725 000
Regnskapsmessig avsetning for forpliktelse		-1 391 200
Netto midlertidige forskjeller	-813 835	-9 630 969
Underskudd til fremføring	-31 720 829	-27 298 032
Grunnlag for utsatt skatt	-32 534 664	-31 060 183
Utsatt skattefordel (22%)	-7 157 626	-6 481 673
Herav ikke balanseført utsatt skattefordel	7 157 626	6 481 673
Utsatt skattefordel i balansen	0	0

Grunnlag for skattekostnad, endring i utsatt skatt og betalbar skatt	2022	2021
Fremførbart underskudd (fra forrige år)	-26 916 454	-21 411 214
Resultat før skattekostnad	1 763 424	1 612 452
Permanente forskjeller	-4 576 469	-14 417
Grunnlag for årets skattekostnad	-29 729 499	-19 813 179
Endring i midlertidige resultatforskjeller	-1 991 330	-7 484 852
Grunnlag for betalbar skatt i resultatregnskapet	-31 720 829	-27 298 031
+/- Mottatt/avgitt konsernbidrag	0	0
Skattepliktig inntekt (grunnlag for betalbar skatt i balansen)	-31 720 829	-27 298 031

En forutsetning for å oppføre utsatt skattefordel i balansen er at selskapet vil oppnå skattepliktige resultater fremover. Med nåværende regler for skattelegging av aksjegevinster er dette ikke sannsynlig. Følgelig regnskapsføres ikke utsatt skattefordel.

Fordeling av skattekostnaden	2022	2021
Betalbar skatt	0	0
For mye, for lite avsatt i fjor	0	0
Sum betalbar skatt	0	0
Endring i utsatt skatt	0	0
Skattekostnad	0	0

Betalbar skatt i balansen	2022	2021
Betalbar skatt (22 % av gr.lag for betalbar skatt i resultatregnskapet)	0	0
Skattevirkning av konsernbidrag	0	0
Betalbar skatt i balansen	0	0

Note 6 - Egenkapital

	Aksje kapital	Overkurs	Annen egenkapital	Sum
Egenkapital 1.1.	7 176 471	10 775 344	36 350 937	54 302 752
Årets resultat	-	-	1 763 424	1 763 424
Egenkapital pr. 31.12	7 176 471	10 775 344	38 114 361	56 066 176

Note 7 - Finansielle anleggsmidler

Selskap (stift. dato)	Samlet kostpris	Bokført verdi	Eierandel i %
Aiba AS (01.04.22)	12 000	12 000	10,0 %
Arciso AS (11.04.16)	4 000	2 400	6,0 %
Atla Lasers AS (30.05.12)	199 933	0	8,6 %
Blueye Robotics AS (10.06.15)	1 042 900	1 042 900	3,6 %
Cimon Medical AS (20.06.19)	30 000	30 000	8,6 %
Condalign AS (24.09.10)	7 194 650	7 194 650	3,8 %
CrayoNano AS (27.06.12)	7 727 676	7 727 676	1,5 %
Diri AS (23.06.20)	12 000	12 000	10,0 %
Diri Employees AS (04.04.20)	9 000	9 000	25,0 %
Ecotone AS (31.12.09)	1 063 923	541 664	3,0 %
Eelume AS (22.06.15)	272 526	86 021	8,9 %
EiR Solutions AS (27.03.15)	38 500	0	35,0 %
Emulsicap AS (09.12.21)	18 750	18 750	12,5 %
Enodo AS (09.10.18)	25 000	25 000	25,0 %
Graphchain AS (07.06.19)	12 700	0	10,0 %
Heavelock Solutions AS (23.01.19)	28 150	28 150	4,8 %
Lybe Scientific AS (27.01.21)	15 600	15 600	13,0 %
Memoscale AS (21.12.15)	282 920	0	14,2 %
MetIQ (02.05.22)	25 000	25 000	12,5 %
Mobai AS (15.05.19)	12 000	12 000	10,0 %
Nordic Brain Tech AS (19.06.19)	18 000	18 000	9,4 %
Nordic Technology Group AS (17.02.21)	3 418 208	3 418 208	0,7 %
Norsk innovasjonskapital III (23.06.11)	1 374 572	1 374 572	2,8 %
Norsk innovasjonskapital IV (14.04.15)	14 867 512	14 867 512	12,7 %
Optimeering Aqua AS (07.10.14)	146 936	146 936	8,6 %
PlayPulse AS (15.12.16)	5 750	0	1,8 %
ScoutDI AS (01.11.17)	33 600	33 600	7,7 %
Sentisystem AS (12.01.21)	19 637	19 637	14,9 %
Seram Coatings AS (11.12.14)	1 409 537	1 409 537	2,1 %
Solution Seeker AS (31.01.13)	100 675	100 675	10,2 %
SURF Technology AS (25.03.10)	14 400	0	4,0 %
Ubiq Aerospace AS (29.11.17)	34 800	34 800	16,7 %
Versiro AS (10.02.22)	25 380	25 380	21,2 %
Zeabuz AS (09.12.19)	121 280	121 280	17,2 %
Totale investeringer i aksjer	39 617 515	38 352 948	

Alle aksjer er anskaffet med sikte på midlertidig eie og holdes i påvente av salg.

Note 8 - Konsern

NTNU eier 85% av aksjene i NTNU Technology Transfer AS. Mellomværende med selskap i samme konsern m.v.:

	2022	2021
Fordring på morselskapet NTNU	174 185	993 612
	2022	2021
Gjeld til morselskapet NTNU	3 090 947	1 035 338

Note 9 - Andre fordringer

	2022	2021
Fordring prosjektmidler Norges forskningsråd	4 946 682	4 689 508
Periodisering andre fordringer	547 056	503 667
Sum Andre fordringer	5 493 738	5 193 175

Note 10 - Bundne midler og finans

I posten inngår bundne bankinnskudd med kr 1.164.308

Disponibel likviditet står på konto i Sparebank 1 SMN og DnB. Netto finansposter består av renteinntekter minus rentekostnader og agio.

Note 11 - Aksjekapital og aksjonærinformasjon

Aksjekapitalen i selskapet pr. 31.12 består av følgende aksjeklasser:

	Antall	Pålydende	Balansført
A-aksjer	7 176 471	1,00	7 176 471
Sum	7 176 471		7 176 471

Selskapets aksjonærer pr. 31.12:

	A-aksjer	Sum aksjer	Eierandel
NTNU	6 100 000	6 100 000	85 %
Helse Midt-Norge	1 076 471	1 076 471	15 %
Sum	7 176 471	7 176 471	100 %

Note 12 - Annen kortsiktig gjeld

	2022	2021
Skyldig feriepenge, avsetning styrehonorar	2 341 403	2 372 762
Periodisering forskuddsbetalte kostnader Tjenestekjøpsavtale NTNU	1 000 000	1 118 215
Periodisering forskuddsbetalte kostnader NTNU Discovery	3 058 034	7 307 999
Periodisering forskuddsbetalte kostnader CII*	4 630 182	4 834 053
Periodisering andre forskuddsbetalte prosjektkostnader	4 072 100	1 240 625
Periodisering institusjonsandel av netto overskudd ved gevinst	6 395 925	2 032 248
Periodisering andre kostnader	100 000	442 021
Sum Annen kortsiktig gjeld	21 597 644	19 347 923

*Cyberprogram for vekst og utvikling i IKT-sektoren i innlandet (CII)











NTNU Technology Transfer - Årsregnskap og årsberetning - 2022


Endelig revisjonsrapport

2023-04-11

Opprettet:	2023-03-31
Av:	TROND GIFSTAD (TROND.GIFSTAD@NTNU.NO)
Status:	Signert
Transaksjons-ID:	CBJCHBCAABAAL_Ns-CgniVaFyjtroaFI50e--mzdX1GF

"NTNU Technology Transfer - Årsregnskap og årsberetning - 2022"-historikk


-  Dokument opprettet av TROND GIFSTAD (TROND.GIFSTAD@NTNU.NO)
2023-03-31 - 11:53:05 GMT - IP-adresse: 129.241.229.45
-  Dokument sendt via e-post til eivind andersen (eivind.andersen@ntnu.no) for signering
2023-03-31 - 11:58:50 GMT
-  Dokument sendt via e-post til gunnar.bovim@ntnu.no for signering
2023-03-31 - 11:58:50 GMT
-  Dokument sendt via e-post til siv.morkved@helse-midt.no for signering
2023-03-31 - 11:58:50 GMT
-  Dokument sendt via e-post til ns@adm.aau.dk for signering
2023-03-31 - 11:58:50 GMT
-  Dokument sendt via e-post til kgl@ferd.no for signering
2023-03-31 - 11:58:50 GMT
-  Dokument sendt via e-post til oystein.widding@ntnu.no for signering
2023-03-31 - 11:58:51 GMT
-  Dokument sendt via e-post til Ragnhild Kristina Ølstad (ragnhild.olstad@ntnu.no) for signering
2023-03-31 - 11:58:51 GMT
-  E-postmelding vist av eivind andersen (eivind.andersen@ntnu.no)
2023-03-31 - 12:07:00 GMT - IP-adresse: 129.241.231.189
-  Dokument e-signert av eivind andersen (eivind.andersen@ntnu.no)
Signaturdato: 2023-03-31 - 12:07:20 GMT - Tidskilde: server- IP-adresse: 129.241.231.189

 E-postmelding vist av gunnar.bovim@ntnu.no


2023-03-31 - 12:12:09 GMT- IP-adresse: 104.28.105.25

 Underskriver gunnar.bovim@ntnu.no oppga navn ved signering som Gunnar Bovim

2023-03-31 - 12:17:09 GMT- IP-adresse: 84.52.233.229

 Dokument e-signert av Gunnar Bovim (gunnar.bovim@ntnu.no)

Signaturdato: 2023-03-31 - 12:17:11 GMT - Tidskilde: server- IP-adresse: 84.52.233.229

 E-postmelding vist av oystein.widding@ntnu.no


2023-03-31 - 12:43:07 GMT- IP-adresse: 129.241.155.230

 Underskriver oystein.widding@ntnu.no oppga navn ved signering som Øystein Widding


2023-03-31 - 12:45:01 GMT- IP-adresse: 89.8.208.28

 Dokument e-signert av Øystein Widding (oystein.widding@ntnu.no)


Signaturdato: 2023-03-31 - 12:45:03 GMT - Tidskilde: server- IP-adresse: 89.8.208.28

 E-postmelding vist av siv.morkved@helse-midt.no

2023-03-31 - 16:42:12 GMT- IP-adresse: 77.53.16.187

 Underskriver siv.morkved@helse-midt.no oppga navn ved signering som Siv Mørkved

2023-03-31 - 16:42:47 GMT- IP-adresse: 77.53.16.187

 Dokument e-signert av Siv Mørkved (siv.morkved@helse-midt.no)

Signaturdato: 2023-03-31 - 16:42:49 GMT - Tidskilde: server- IP-adresse: 77.53.16.187

 E-postmelding vist av kgl@ferd.no

2023-03-31 - 18:56:56 GMT- IP-adresse: 104.28.105.25

 E-postmelding vist av ns@adm.aau.dk

2023-03-31 - 21:51:34 GMT- IP-adresse: 104.28.45.32

 E-postmelding vist av Ragnhild Kristina Ølstad (ragnhild.olstad@ntnu.no)


2023-04-03 - 07:11:18 GMT- IP-adresse: 104.47.30.126

 Dokument e-signert av Ragnhild Kristina Ølstad (ragnhild.olstad@ntnu.no)

Signaturdato: 2023-04-03 - 07:12:12 GMT - Tidskilde: server- IP-adresse: 129.241.229.239

 E-postmelding vist av kgl@ferd.no

2023-04-11 - 10:20:31 GMT- IP-adresse: 188.95.246.92


 Underskriver kgl@ferd.no oppga navn ved signering som Katinka Greve Leiner


2023-04-11 - 10:23:16 GMT- IP-adresse: 188.95.246.92


 Dokument e-signert av Katinka Greve Leiner (kgl@ferd.no)


Signaturdato: 2023-04-11 - 10:23:18 GMT - Tidskilde: server- IP-adresse: 188.95.246.92



 E-postmelding vist av ns@adm.aau.dk
2023-04-11 - 12:02:46 GMT- IP-adresse: 104.47.51.254

 Underskriver ns@adm.aau.dk oppga navn ved signering som Nina Schjoldager
2023-04-11 - 12:03:29 GMT- IP-adresse: 130.225.198.131

 Dokument e-signert av Nina Schjoldager (ns@adm.aau.dk)
Signaturdato: 2023-04-11 - 12:03:31 GMT - Tidskilde: server- IP-adresse: 130.225.198.131

 Avtale fullført.
2023-04-11 - 12:03:31 GMT

Navn og e-postadresser legges inn i Acrobat Sign-tjenesten av Acrobat Sign-brukere og er ubekreftet med mindre annet er oppgitt.